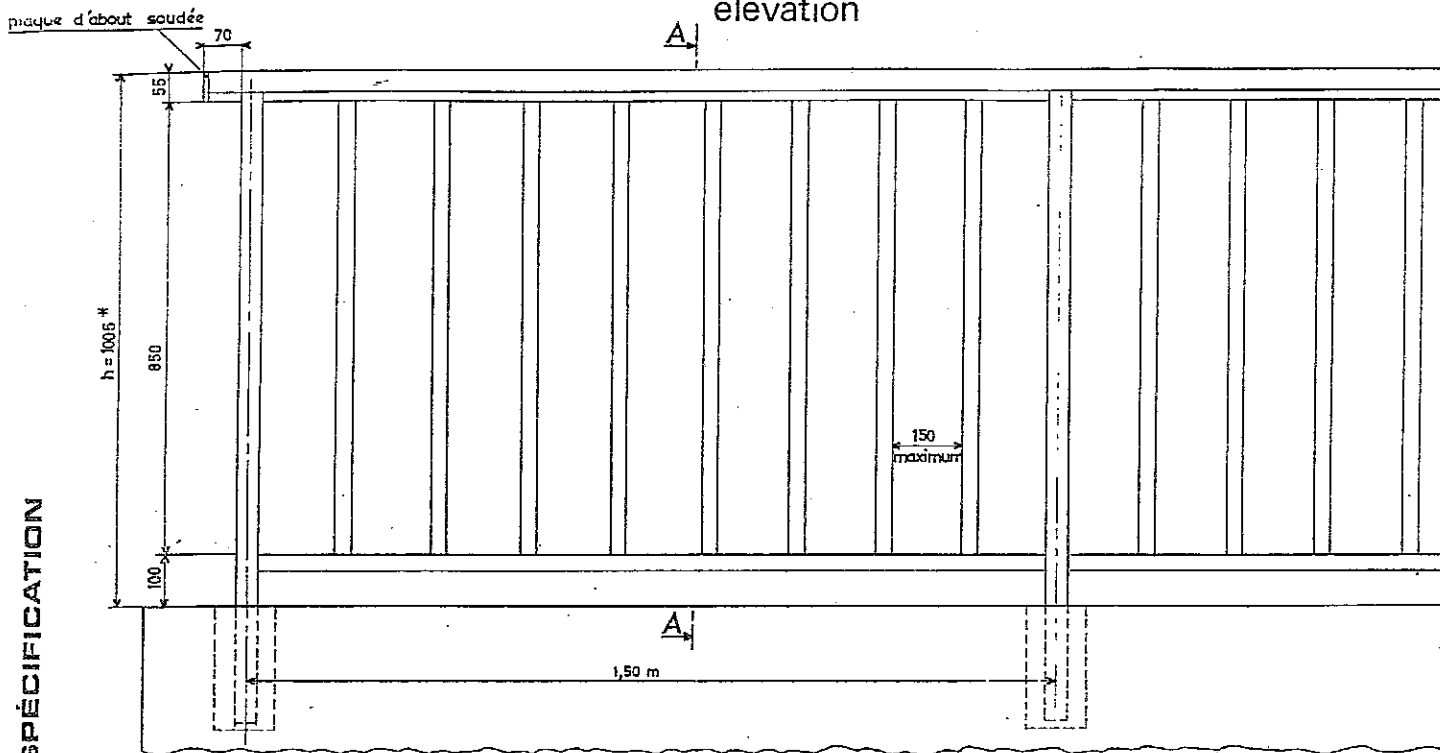
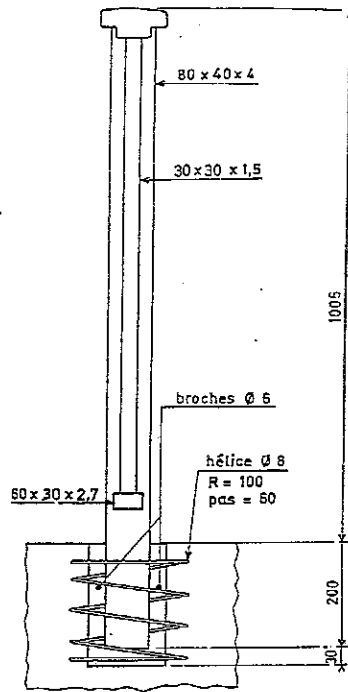
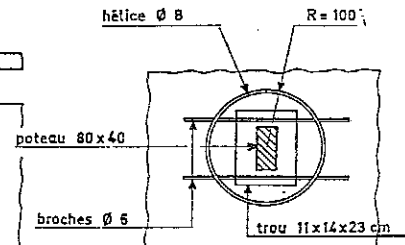
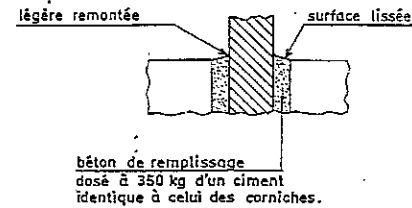


# GARDE-CORPS MODÈLE S 8 Norme XP P98 - 405 d'avril 1998



coupe AA

détail d'un scellement



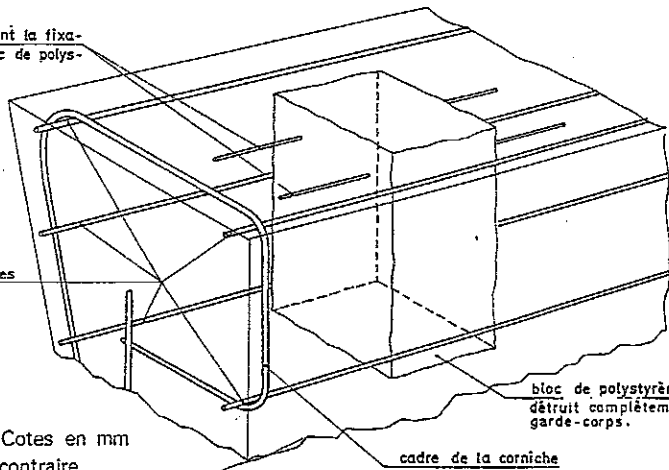
\* dessin fait dans le cas d'une hauteur maximale du trottoir au dessus du niveau franchi inférieure à 20 m.

NOTA: les armatures courantes de la corniche ne sont pas représentées.

perspective d'un scellement

Hélice de frettage non représentée sur le dessin

broches Ø 6 facilitant la fixation précise du bloc de polystyrène expansé.

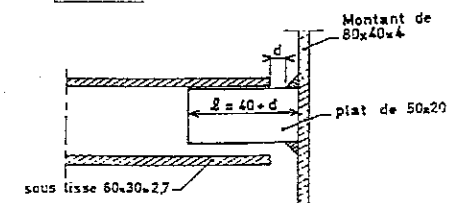
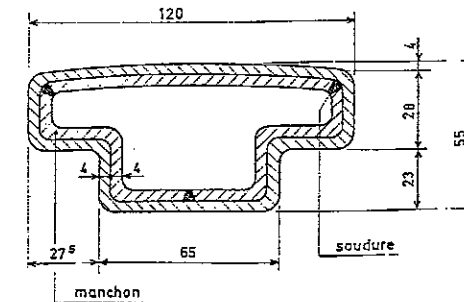
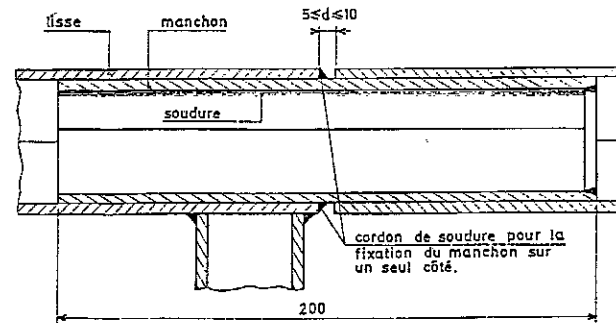


armatures longitudinales de la corniche.

bloc de polystyrène expansé 11x14x23 cm détruit complètement avant la pose du garde-corps.

cadre de la corniche

détail de la liaison main courante et lisse inférieure au ras d'un montant principal



NOTA: il sera aussi prévu un manchon au droit de tout joint entre travées et éventuellement aux abouts du tablier. Dans ce cas la cote 'd' sera fixée en fonction de la température à la pose et de la longueur ditatable de l'ouvrage.

ÉCHELLE: 1/10 Cotes en mm sauf indication contraire

SPÉCIFICATION