



Liberté • Égalité • Fraternité
RÉPUBLIQUE FRANÇAISE
PRÉFET DU CHER

BILAN 2011

DE LA LUTTE CONTRE LA DELINQUANCE

DANS LE DEPARTEMENT DU CHER

DOSSIER DE PRESSE

Le vendredi 27 janvier 2012 à 13H
Salon champagne berrichonne
DDT
6 place de la pyrotechnie à Bourges

SOMMAIRE

- 1 / Baisse de la délinquance dans le Cher
- 2 / Actions des services
- 3 / Conclusion

Contacts presse :

- **Sophie DEROUARD** - ☎ 02 48 67 34 31/ 06 70 64 78 86 - sophie.derouard@cher.gouv.fr
- **Chantal LEBLANC** - ☎ 02 48 67 34 36 - chantal.leblanc@cher.gouv.fr
- **Catherine BERGER** - ☎ 02 48 67 34 79 - catherine.berger@cher.gouv.fr

Télécopie : 02 48 67 34 37

Préfecture du Cher - Place Marcel Plaisant - 18020 BOURGES Cedex - <http://www.cher.gouv.fr>

Une délinquance en baisse :

- 😊 ↘ Délinquance générale : -1,4 %
- 😊 ↘ Délinquance de proximité : -1,72 %

Le département enregistre en 2011 de bons résultats dans deux des principaux fronts de lutte contre la délinquance

- 😊 ↘ -1,64 % pour les atteintes volontaires à l'intégrité physique
- 😊 ↘ -2,48% pour les escroqueries et infractions économiques et financières
- 😞 ↗ + 0,68 % pour l'atteinte aux biens

Un niveau élevé d'activité des services :

- 😞 ↘ -12 % d'infractions révélées par l'action des services (IRAS)
- 😊 ↗ du taux d'élucidation de la délinquance générale porté à 43,4%
soit +2,1points

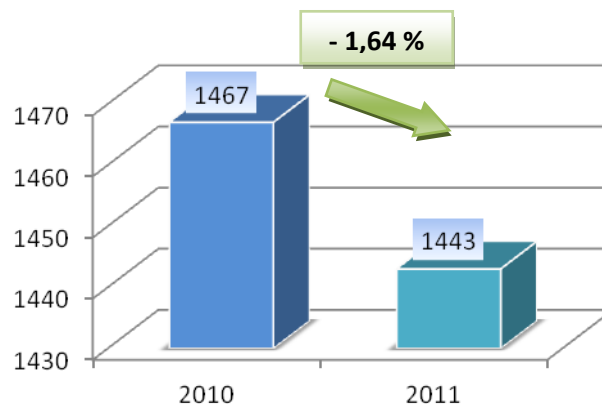
1-BAISSE DE LA DÉLINQUANCE DANS LE CHER DE -1,4% (-0,34% au plan national)

Le département du Cher enregistre de bons résultats dans deux des principaux fronts de la délinquance :

▶ ATTEINTES VOLONTAIRES A L'INTÉGRITÉ PHYSIQUE :

Baisse de -1,6% soit 1443 faits en 2011 contre 1467 en 2010 (+0,14 % au plan national).

Si les chiffres sont globalement bons, les violences aux personnes restent un sujet de préoccupation. Parmi ces faits constatés, les agressions à l'intérieures du cercle familial connaissent une hausse de +4,2%. Cette augmentation résulte des moyens déployés pour inciter les victimes à porter plainte.

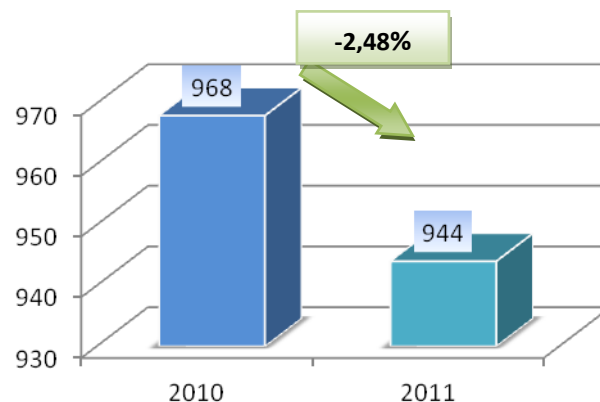


Taux d'élucidation : 84,1% contre 78,3% en 2010 soit +5,8 points.

▶ ESCROQUERIES ET INFRACTIONS ÉCONOMIQUES ET FINANCIÈRES :

Baisse de -2,5% soit 944 faits contre 968 en 2010 (- 1,3 % au plan national)

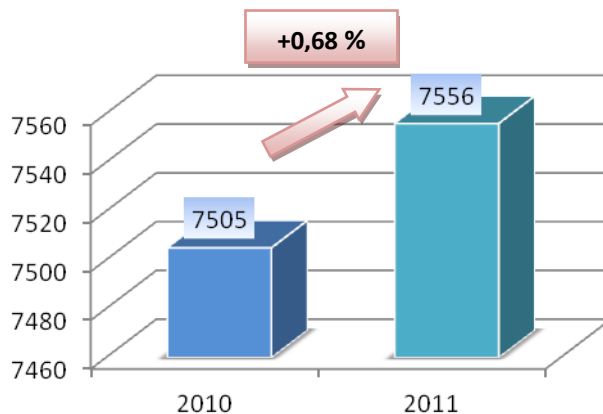
Ces bons résultats sont le fait des actions de lutte contre les comportements frauduleux, tels que le travail illégal, les escroqueries et intrusions sur internet, les utilisations frauduleuses et les contrefaçons de cartes bancaires, les extorsions de fonds et les infractions à la législation sur les sociétés. A cet effet, une plateforme info escroqueries a été mise en place avec un numéro vert. Cette lutte contre l'économie souterraine appelle une réponse différenciée en terme de réglementation, de contrôles et de mesures. L'ensemble des services participent à cette lutte avec la DDFIP et les forces de l'ordre, les douanes, la DIRECCTE, la DREAL, la DDCSPP, la MSA, la CPAM , pôle emploi.



Taux d'élucidation : 68,9% contre 66,7% soit +2,2 points

▶ **ATTEINTES AUX BIENS :**

Légère augmentation des atteintes aux biens de **+0,68 %** soit 7556 faits contre 7505 en 2010 (- 1,74 % au plan national).

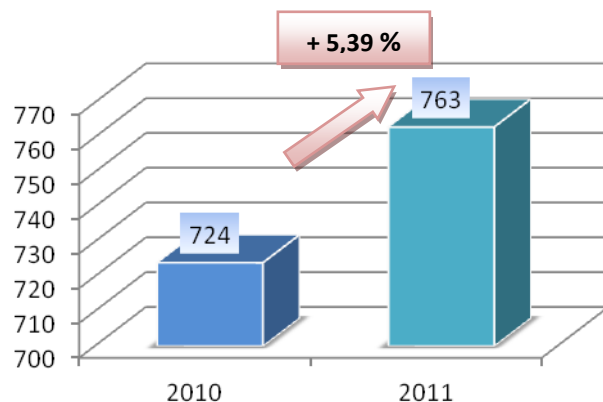


Taux d'élucidation : 19,47% contre 18,25% en 2010 soit +1,21 points

▶ **Vols par effraction de résidences principales et secondaires :**

Hausse de **+5,39%** soit 763 faits contre 724 en 2010. Cette augmentation est une tendance générale observée au niveau national (+16% au plan national).

Plusieurs campagnes d'information ont été relayées sur ce sujet dont l'opération tranquillité vacances. Au total, ce sont 2311 particuliers qui se sont signalés et dont 2 ont été victimes d'un cambriolage.



Baisse de -7,76% soit 107 personnes mises en cause contre 116 en 2010 (-11% au plan national)

▶ LUTTE CONTRE L'INSÉCURITÉ ROUTIÈRE

En ce qui concerne la sécurité routière, on observe une baisse sensible de l'accidentologie :

- d'**accidents corporels** : +2,1 %, soit 381 contre 373 en 2010,
- de **blessés** : +1% soit 482 contre 477 en 2010,
- de **tués** : **-3,4%** soit 28 contre 29 en 2010.

Cette baisse significative du nombre de tués sur les routes s'inscrit dans un contexte de baisse au plan national.

En 2011, les mois d'avril et d'octobre ont enregistré le plus grand nombre d'accidents corporels. En revanche, c'est au cours du mois d'août que la mortalité routière a été la plus forte (5 tués).

On déplore la présence d'alcool chez un conducteur au moins dans plus d'un accident mortel sur 4.

On observe une baisse des tués en deux-roues motorisés : 14% contre 21% en 2010.

29% des tués sont des usagers vulnérables : 2RM, piétons, vélos (31% en 2010).

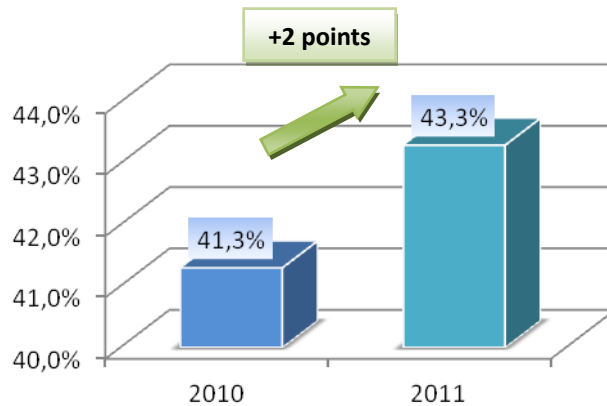
On constate une augmentation de la mortalité routière féminine : 68% des tués sont des hommes et 32% des femmes (contre 76% et 24% en 2010).

On déplore une très forte mortalité au sein de la classe d'âge 18-24 ans (29% contre 10% en 2010).

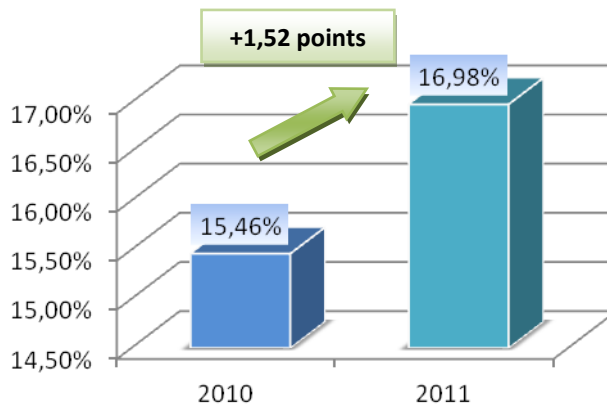
2-ACTION DES SERVICES

Les chiffres de l'année 2011 confirment la bonne activité des forces de l'ordre, marquée à la fois par une présence accrue sur le terrain et une recherche constante des auteurs d'infractions, avec l'implication de la police technique et scientifique pour les recherches d'indices. Les indicateurs de l'activité des services témoignent d'un fort investissement des forces de l'ordre dans leurs missions.

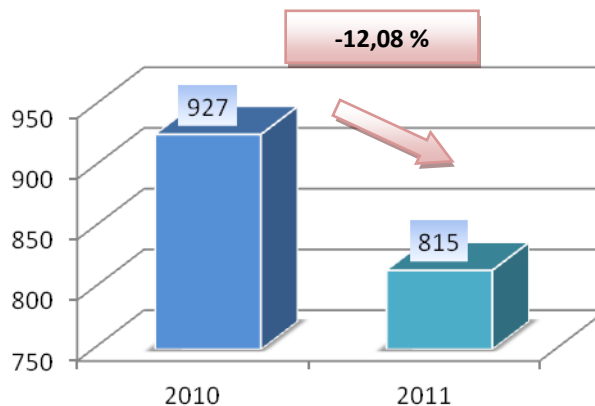
▶ TAUX D'ELUCIDATION DELINQUANCE GENERALE



▶ TAUX DE RESOLUTION DELINQUANCE DE PROXIMITE



▶ INFRACTIONS RELEVÉES PAR L'ACTION DES SERVICES



CONCLUSION :

➔ Les résultats 2011 confortent les résultats 2010 :

La tendance à la baisse de la délinquance dans le Cher s'inscrit dans la ligne des évolutions relevées au niveau national. Les résultats enregistrés en 2009 et 2010 sont confortés en 2011 avec un nombre de faits de délinquance le plus bas depuis 10 ans.

Ces bons résultats sont à mettre au crédit d'une présence et une visibilité accrue des forces de l'ordre au plus près du terrain et d'une excellente coopération entre l'ensemble des partenaires engagés dans la lutte contre la délinquance (police/gendarmerie, justice/forces de l'ordre) et à travers l'état major de sécurité.

Conformément aux instructions du ministère de l'intérieur, des plans d'action ciblés ont été mis en œuvre dans le département du Cher et seront poursuivis en 2012, soit : les plans de lutte contre les cambriolages, le trafic de stupéfiants, les violences scolaires et en faveur de la protection des personnes âgées.

Ces bons résultats ne doivent toutefois pas masquer les domaines dans lesquels la situation s'est dégradée, à rebours de la tendance nationale : les violences physiques crapuleuses qui sont un type de délinquance qui a un fort impact sur les populations et les infractions relevées par l'action des services.

➔ Les axes prioritaires 2012 fixés par le ministère de l'Intérieur :

- **Une sécurité fondée sur un partenariat avec l'ensemble des acteurs.**
- **Une présence accrue et plus visible au plus près du terrain : les patrouilleurs**
Ce nouveau dispositif a été mis en place au 1^{er} juillet 2011 et sera poursuivi en 2012. Ces patrouilleurs ont une triple mission : préventive, dissuasive et répressive, grâce à une présence plus visible et au plus près du terrain.

Ces patrouilles fonctionnent en binôme à pied ou à cheval. Ils interviennent sur des secteurs où la présence de la police est prioritaire pour sécuriser des lieux ou être plus visibles sur des secteurs sensibles. Leur mission est également répressive avec au cœur de leur métier l'interpellation des auteurs d'infractions.
- **La poursuite des plans d'action départementaux**
- **la lutte contre les atteintes aux personnes dont la prévention et le traitement des violences, les cambriolages et l'économie souterraine.**